



제9회 전국동시지방선거
공직선거후보자 공천관리시스템
온라인 신청 가이드북

목차

- (0) 안내	1
- (1) 후보자 예비후보자격심사위 신청	2
- (2) 회원가입	3
- (3) 아이디 및 비밀번호 찾기	6
- (4) 로그인	8
- (5) 선거구 선택	9
- (6) 신청자 유의사항 및 동의	10
- (7) 인적사항(후보자 추천신청서)	11
- (8) 본인소개서 및 활동내역	13
- (9) 검증확약서	14
- (10) 가족관계	16
- (11) 학력사항	17
- (12) 병력사항	19
- (13) 증명서 및 확인서	21
- (14) 범죄 경력 여부	22
- (15) 직업사항	23
- (16) 경력사항	24
- (17) 출마경력	26
- (18) 소득 및 납세사항	28
- (19) 재산사항	29
- (20) 부동산 소유현황	30
- (21) 가상자산 소유현황	31
- (22) 후보자 심사 필수 제출 서류	32

<안내>

본 프로그램은 크롬(Chrome), 마이크로소프트 엣지(Microsoft Edge) 등 최신 웹 브라우저에서 안정적으로 실행됩니다.

프로그램 시작 전 사용 중인 브라우저를 최신 버전으로 업데이트하시거나, 크롬 또는 엣지를 설치하여 주시기 바랍니다.

제출서류를 미리 스캔 또는 이미지파일로 저장하여 이미지파일 형태로 만들어 놓으시면 신청이 용이합니다. 여러 장의 서류일 경우 파일합치기 등을 이용하여 하나의 파일로 만드시기 바랍니다.

○ <크롬> 다운로드 및 설치 방법

- <https://www.google.com/chrome/>
- chrome 다운로드 설치하시면 됩니다.

○ <Microsoft Edge> 업데이트 방법

- 주소: <https://www.microsoft.com/edge>
- 페이지에서 [다운로드] 버튼을 클릭하여 최신 버전을 설치하거나, Windows 업데이트를 통해 자동으로 최신 버전으로 유지할 수 있습니다.

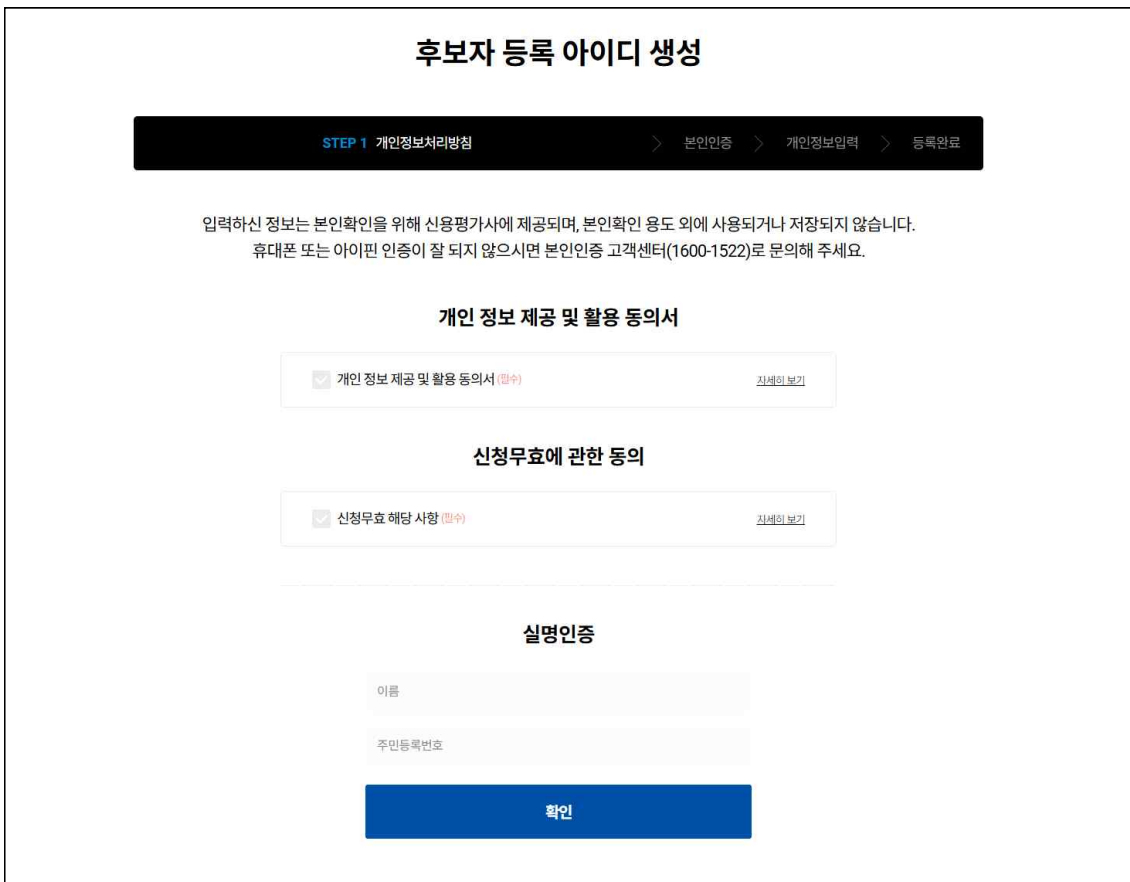
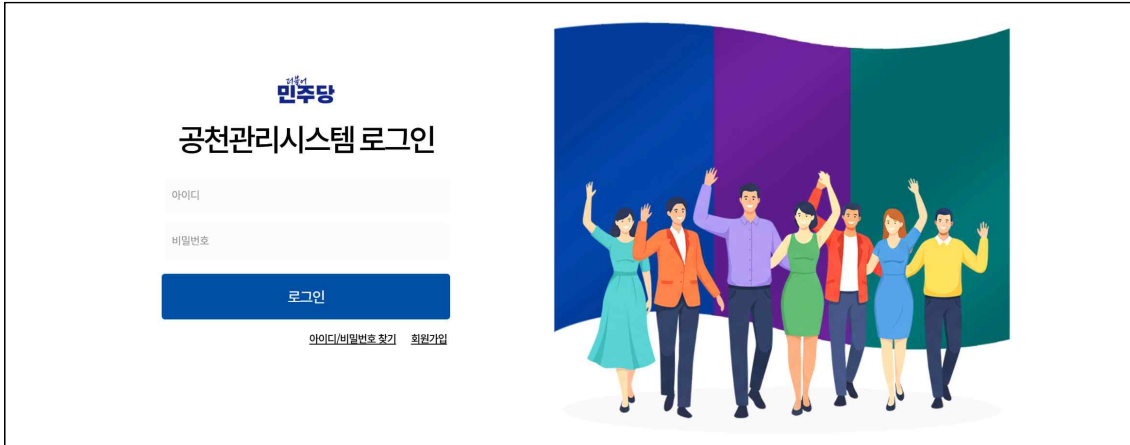
○ 한글파일을 PDF/이미지 파일로 전환 방법

- 상단 메뉴 좌측 '파일(F)'에 있는 'PDF로 저장하기'로 저장하시면 됩니다.(파일이 여러 장일 경우 PDF로 변환하시기 바랍니다.)
- 상단 메뉴 좌측 '파일(F)'에 있는 '다른 이름으로 저장하기'를 클릭하신 후, 저장할 위한 새창이 뜨면 하단에 있는 '파일형식'에서 원하시는 파일 형태를 선택하여 저장하시면 됩니다.(사용가능 파일형식 : png, jpg, gif, pdf)

○ 다수의 이미지 파일 합치기

- 한글 이용 : 한글에 이미지 파일을 전부 넣고, PDF로 저장하시면 됩니다.
- 이미지 파일을 PDF 파일로 변환하시고, PDF 파일합치기를 이용하시면 됩니다.

1. 회원가입



후보자 등록 아이디 생성

개인정보처리방침 >

STEP 2 본인인증

> 개인정보입력

> 등록완료

입력하신 정보는 본인확인을 위해 신용평가사에 제공되며, 본인확인 용도 외에 사용되거나 저장되지 않습니다.
휴대폰 또는 아이핀 인증이 잘 되지 않으면 본인인증 고객센터(1600-1522)로 문의해 주세요.



휴대폰 인증



I-PIN(아이핀) 인증

후보자 등록 아이디 생성

개인정보처리방침 >

본인인증 >

STEP 3 개인정보입력

> 등록완료

후보자 정보

이름	
주민등록번호	720123-1*****
구분	<input type="radio"/> 기초단체장 <input type="radio"/> 광역의원 <input type="radio"/> 기초의원 <input type="radio"/> 광역의원 비례대표 <input type="radio"/> 기초의원 비례대표
휴대폰번호	<input type="text"/>
알림특인인증 보조휴대폰번호	<input type="text"/> <small>* 입력시 보조휴대폰번호로 로그인 인증 알림톡이 전송됩니다.</small>
아이디	영문/숫자 조합 8~16자로 입력
비밀번호	영문/숫자/특수문자(!@#%&**=) 조합 8~16자로 입력
비밀번호 확인	비밀번호 확인

입력하기

- ① 회원가입을 클릭 후 개인 정보 제공 및 활용 동의서 및 신청무효에 관한 동의에 체크하고, 실명인증 해주시기 바랍니다.
 - ② 휴대폰 인증과 아이핀 인증 중 하나를 선택하여 본인인증 해주시기 바랍니다.
 - ③ 후보자정보를 빠짐없이 기재하시고 '입력하기'를 클릭하시기 바랍니다.
 - ④ 회원가입 시 선택한 구분(광역단체장, 기초단체장 등)은 로그인 후에는 변경이 어려우니 재차 확인 후 클릭하시기 바랍니다.
- ※ 아이디와 비밀번호를 잊어버리거나 타인에게 노출되지 않도록 주의하여 주시기 바랍니다.

3. 아이디 및 비밀번호 찾기

아이디/비밀번호 찾기

STEP 1 실명인증 > 본인인증 > ID/비밀번호 찾기

입력하신 정보는 본인확인을 위해 신용평가사에 제공되며, 본인확인 용도 외에 사용되거나 저장되지 않습니다.
휴대폰 또는 아이핀 인증이 잘 되지 않으면 본인인증 고객센터(1600-1522)로 문의해 주세요.


실명인증

확인


아이디/비밀번호 찾기

실명인증 > STEP 2 본인인증 > ID/비밀번호 찾기

입력하신 정보는 본인확인을 위해 신용평가사에 제공되며, 본인확인 용도 외에 사용되거나 저장되지 않습니다.
휴대폰 또는 아이핀 인증이 잘 되지 않으면 본인인증 고객센터(1600-1522)로 문의해 주세요.



휴대폰 인증



I-PIN(아이핀) 인증

아이디/비밀번호 찾기

실명인증 >
본인인증 >
STEP 3 ID/비밀번호 찾기

비밀번호 변경

비밀번호	영문/숫자/특수문자(@#%*~) 조합 8~16자로 입력
비밀번호 확인	비밀번호 확인

비밀번호 변경

아이디/비밀번호 찾기

실명인증 >
본인인증 >
STEP 3 ID/비밀번호 찾기

sidote***

비밀번호 재설정

- ① 아이디 또는 비밀번호를 잊어버렸을 경우 ‘아이디/비밀번호 찾기’를 클릭하시기 바랍니다.
- ② 휴대폰 인증과 아이핀 인증 중 하나를 선택하여 본인인증 해주시기 바랍니다.
- ③ 아이디(뒷자리 3글자는 *표 처리)를 확인하고 필요할 경우 ‘비밀번호 재설정’을 눌러 비밀번호를 다시 입력하여 주십시오.

4. 로그인

민주당
공천관리시스템 로그인

아이디

비밀번호

로그인

[아이디/비밀번호 찾기](#) [회원가입](#)

민주당
공천관리시스템 로그인

인증번호 01:56 인증번호 재발송

확인

카카오톡 알림톡으로 인증번호가 발송됩니다.
2분 내에 입력하지 못했을 경우 인증번호 재발송을 눌러주세요.
이전단계로 돌아가고 싶으시면 [ID/PW 재입력] 을 눌러주세요.

- ① 회원가입 시 지정한 아이디와 비밀번호를 입력 후 인증번호를 입력하시면 로그인 됩니다.
- ② 인증번호는 카카오톡 메시지로 전송되며, 카카오톡을 이용하지 않을 경우 문자 메시지로 전송됩니다. 받은 인증번호는 2분 이내에 입력하여 주십시오.

5. 선거구 선택

홍길동

01 선거구 선택

광역의원 선거구 선택 2개 이상의 선거구에 신청할 수 없습니다.

- 선거구 선택 >
- 신청자 유의사항 및 동의 >
- 인직사항 (후보자 추천신청서) >
- 본인소개서 및 활동내역 >
- 검증확인서 >
- 가족관계 >
- 학력사항 >
- 병역사항 >
- 증명서 및 확인서 >
- 범죄경력여부 >
- 직업사항 >
- 경력사항 >
- 출마경력 >
- 소득 및 납세사항 >
- 재산사항 >
- 부동산 소유현황 >
- 가산자산 소유현황 >
- 후보자 심사 필수 제출 서류 >

선거구 선택

구시군 선택

시도의회의원선거선거구 선택

저장

다음

※ 입력 중인 정보를 반드시 저장 후 이동하세요.

① 회원가입시 선택한 구분에 맞게 선거구를 선택해주시면 됩니다.

※ 구분과 지역을 정확히 선택했음에도 본인의 출마희망지역이 나오지 않는 경우에는 각 시·도당에 문의해주시기 바랍니다.

6. 신청자 유의사항 및 동의

홍길동

- 선거구 선택 >
- 신청자 유의사항 및 동의 >
- 인적사항 (후보자 추천신청서) >
- 본인소개서 및 활동내역 >
- 검증확약서 >
- 가족관계 >
- 학력사항 >
- 병역사항 >
- 증명서 및 확인서 >
- 범죄경력여부 >
- 직업사항 >
- 경력사항 >
- 출마경력 >
- 소득 및 납세사항 >
- 재산사항 >
- 부동산 소유현황 >
- 가상자산 소유현황 >
- 후보자 심사 필수 제출 서류 >

02 신청자 유의사항 및 동의

공직선거 후보자 등록을 위해서는 서약서에 동의가 반드시 필요합니다.
아래 내용을 자세히 읽고 동의버튼에 체크하여 주십시오. **동의하지 않으면 후보자 등록신청을 할 수 없습니다.**

서약서

본인은 더불어민주당 제9회 전국동시지방선거에 임하면서 아래 사항을 준수할 것을 굳게 서약합니다.

- 선거운동과정에서 금품·향응제공, 후보자 비방, 흑색선전, 인신공격, 허위사실 공표, 지역감정 조장 등 공명선거를 저해하는 일체의 행위를 하지 않는다.
- 당헌·당규와 당의 결정을 준수하고 공명정대한 자세로 심사에 임하며 공천결과에 절대 순복한다.
- 선거 승리를 위하여 당이 필요하다고 결정하는 경우 기득권을 버리고 당의 결정에 따른다.
- 당선 시 당원으로서의 의무(예, 직책당비 납부 등)를 성실히 이행한다.

서약서에 동의합니다.

타당당적말소 서약서

정당법 제42조(강제입당등의 금지)제2항 "누구든지 2이상의 정당의 당원이 되지 못한다" 및 정당법 제55조(위법으로 정당에 가입한 죄) "2이상의 정당의 당원이 된 자는 1년 이하의 징역 또는 100만원 이하의 벌금에 처한다"에 따라 누구든지 이중당적을 취득하지 못하도록 하고 있음

본인은 상기의 이중당적금지규정을 충분히 숙지하고 아래 2개항중 하나의 경우에 해당함을 확인합니다.

- 본인은 타당의 당적을 취득한 적이 없으며, 만일 이러한 사실이 허위로 판명될 경우 귀당에서 취하는 어떠한 조치라도 이의 없이 수용함
- 본인은 타당의 당적을 오늘(년 월 일) 현재 "탈당증명서 수령" (또는 "탈당계의 내용중명 우편발송")을 통하여 이미 말소하였으며, 만일 이러한 사실이 허위로 판명될 경우 귀당에서 취하는 어떠한 조치라도 이의 없이 수용함 (*탈당 증명서 또는 탈당계 내용 증명 제출)

서약서에 동의합니다.

예비후보자 자격 심사 및 공천 심사 신청 서약서

- 본 후보자는 더불어민주당 지방선거 후보자로 지원하기에 앞서 더불어민주당의 윤리규범을 준수하며
 - 뇌물 및 불법 정치자금 수수 등 부정부패에 연루되지 않았으며
 - 공직자 윤리법 및 국민 눈높이에 맞지 않는 '막말과 설화, 부적절한 언행'을 하지 않았으며,
 - 성폭력, 성추행 등 특정 성에 대한 신체적·정신적 폭력인 '젠더폭력'을 하지 않았으며
 - 본인 및 자녀의 대학 및 대학원 입시 과정에서 허위 경력, 연구 부정 등 '입시부정'이 없으며
 - (공직자로 재직시 또는 공직자를 대상으로 한) 공직자윤리법, 부정청탁금지법, 이해충돌방지법 등에 따른 '공직윤리 위반'이 없었으며
 - 이 외에 사회적으로 지탄을 받는 범죄와 부정을 저지르지 않았음을 천서합니다.
- 후보자는 더불어민주당 예비후보자 자격 심사 및 공천 심사에서 위 항목에 대한 자료를 요구할 시, 성실하게 자료를 제출할 것을 서약합니다.
- 후보자는 위 1항의 ①부터 ⑥까지의 부정 사례가 확인될 시 후보자 자격심사가 통과 했더라도 선거일 이전에는 후보 사퇴, 당선 후에는 의원직 사퇴 등을 포함한 당의 결정에 따른 것을 내야합니다.

서약서에 동의합니다.

저장

이전

다음

※ 입력 중인 정보를 반드시 저장 후 이동하세요.

- ① 서약서 항목에서 '서약서에 동의합니다.'에 체크해 주세요.
- ② 타당당적말소 서약서 항목에서 '서약서에 동의합니다.'에 체크해 주세요.
- ③ 예비후보자 자격 심사 및 공천 심사 신청 서약서 항목에서 '서약서에 동의합니다.'에 체크한 후 저장을 눌러주시기 바랍니다.

7. 인적사항(후보자 추천신청서)

홍길동

선거구 선택 >

신청자 유의사항 및 동의 >

인적사항
(후보자 추천신청서) >

본인소개서 및 활동내역 >

검증확약서 >

가족관계 >

학력사항 >

병역사항 >

증명서 및 확인서 >

범죄경력여부 >

직업사항 >

경력사항 >

출마경력 >

소득 및 납세사항 >

재산사항 >

부동산 소유현황 >

가상자산 소유현황 >

후보자 심사 필수 제출서류 >

03 인적사항(후보자 추천신청서)

기본정보

인터넷 발급가능 서류
-정부24 (<https://olus.gov.kr/2awpf+2f>) 주민등록등본

증명사진	 <div style="display: flex; justify-content: center; align-items: center; gap: 10px;"> 파일업로드 </div> <p style="font-size: 8px; margin: 0;">* 5x7 비율로 등록하여 주십시오. * 업로드 가능 파일형식 : PNG, JPG, GIF</p>
성명(한글)	홍길동
성명(한자)	洪吉童
성명(영문)	Hong Gildong
성별	남
주민번호	720123-1*****
주민등록등본 업로드	<div style="display: flex; justify-content: center; align-items: center; gap: 10px;"> 파일업로드 </div> <p style="font-size: 8px; margin: 0;">* 파일 첨부완료</p>
현주소	<div style="display: flex; justify-content: space-between;"> 16583 우편번호 검색 </div> <div style="display: flex; justify-content: space-between; margin-top: 5px;"> 경기 수원시 권선구 경수대로302번길 7 123동 1234 </div>
본인 연락처	01012345678
비상 연락처	01012345678
이메일	honggildong@gmail.com
SNS 주소	www.facebook.com/hong
보훈여부	<input type="radio"/> 유 <input checked="" type="radio"/> 무
국가유공자 증명서	<div style="display: flex; justify-content: center; align-items: center; gap: 10px;"> 파일업로드 </div> <p style="font-size: 8px; margin: 0;">* 등록된 파일이 없습니다.</p>
장애유무	<input type="radio"/> 유 <input checked="" type="radio"/> 무
장애인 증명서	<div style="display: flex; justify-content: center; align-items: center; gap: 10px;"> 파일업로드 </div> <p style="font-size: 8px; margin: 0;">* 등록된 파일이 없습니다.</p>

* 사진 업로드시 이미지 크기는 30MB를 넘을 수 없습니다. (업로드 가능 파일형식 : PNG, JPG, GIF, PDF)
* 장수가 여러 장의 이미지인 경우에는 pdf로 업로드하여 주십시오.

저장

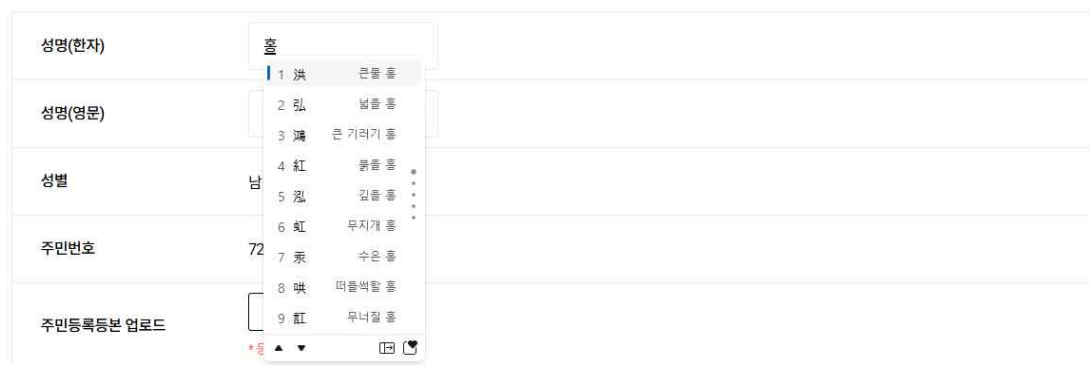
이전

다음

※ 입력 중인 정보를 반드시 저장 후 이동하세요.

- ① 본인의 인적사항을 빠짐없이 기재하시기 바랍니다.
- ② 사진은 본인 확인이 가능한 사진을 비율과 크기에 맞춰 업로드하시기 바랍니다.
- ③ 기재된 내용을 증명할 수 있는 주민등록등본을 인터넷 발급하거나 스캔해서 업로드하시기 바랍니다.
- ④ 국가유공자 혹은 장애인에 해당하는 경우 관련 증명서를 반드시 업로드하시기 바랍니다.

※ 크롬 브라우저 한자 성명 입력 방법



- ⑤ 한자이름 입력 : 한 글자 입력 → 키보드 한자 키 누름 → 알맞은 한자 선택 후 클릭 혹은 엔터 → 다음 글자 입력 → 이 순서대로 차례대로 모든 글자를 입력하여 주세요.
- ⑥ 모든 인적사항 기재가 완료되면 저장을 눌러주시기 바랍니다.

8. 본인소개서 및 활동내역

홍길동

04 본인소개서 및 활동내역

내용 중 허위 사실이 적발될 경우 불이익을 받을 수 있습니다.
기재된 내용 관련 증빙자료를 요청할 수 있음을 참고하시기 바랍니다.

- 선거구 선택 >
- 신청자 유의사항 및 동의 >
- 인적사항
(후보자 추천신청서) >
- 본인소개서 및 활동내역 >
- 검증약약서 >
- 가족관계 >
- 학력사항 >
- 병역사항 >
- 증명서 및 확인서 >
- 범죄경력여부 >
- 직업사항 >
- 경력사항 >
- 출마경력 >
- 소득 및 납세사항 >
- 재산사항 >
- 부동산 소유현황 >
- 가성자산 소유현황 >
- 후보자 심사 필수 제출 서류 >

본인소개서

본인소개서

0 / 5000 (최대 5000자)

주요지지기반

- ① 본인소개서 항목을 충실하게 입력해 주시기 바랍니다.
- ② 주요지지기반 항목을 충실하게 입력해 주시기 바랍니다.
- ③ 지역활동내역 항목을 충실하게 입력해 주시기 바랍니다.
- ④ 의정활동계획서(국회의원 또는 지방의회의원) 또는 매니페스토실천계획서(지방자치단체의 장) 항목을 충실하게 입력해 주시기 바랍니다.
- ⑤ 모든 항목의 입력이 완료되면 저장을 눌러주시기 바랍니다.

9. 검증확약서

홍길동

- 선거구 선택 >
- 신청자 유의사항 및 동의 >
- 인적사항 (후보자 추천신청서) >
- 본인소개서 및 활동내역 >
- 검증확약서 >
- 가족관계 >
- 학력사항 >
- 병역사항 >
- 중명서 및 확인서 >
- 범죄경력여부 >
- 직업사항 >
- 경력사항 >
- 출마경력 >
- 소득 및 납세사항 >
- 재산사항 >
- 부동산 소유현황 >
- 가상자산 소유현황 >
- 후보자 심사 필수 제출 서류 >

05 검증확약서

공직선거 후보자 등록을 위해서는 서약서에 동의가 반드시 필요합니다.
아래 내용을 자세히 읽고 동의버튼에 체크하여 주십시오. **동의하지 않으면 후보자 등록신청을 할 수 없습니다.**

1. 위장전입 여부

본인, 배우자 또는 직계비속의 실제 거주지와 주민등록상 주소지가 다르거나 과거 달랐던 사실이 있습니까? 예 아니요

※ '예'라고 답하신 경우 아래의 해당 사유란에 회수를 기재하고 해당 사실이 발생한 시기 및 장소 등 구체적인 내용을 상세히 기재해 주십시오.

부동산거래목적 (아파트 청약자격 조함원 자격 취득 등)	교육목적 (자녀의 학교 진학 전학 등)	세금목적 (양도소득세 감면 요건 충족 등)	병역목적 (사회복무 산업기능요원 근무지 변경 등)	기타
2 회	1 회	0 회	1 회	0 회

관련소명

0 / 5,000 (최대 5,000자)

2. 허위 학력·경력 관련

본인이 작성한 이력서, 과거 소속되었거나 현재 소속된 기관·단체의 인사기록카드, 언론·SNS 등에 학위 취득, 강사 및 각종 사회활동 경력 등을 과장하거나 허위로 표기한 사실이 있습니까? ('수료'만 했는데도 '학위'로 표기한 경우 등) 예 아니요

※ '예'라고 답하신 경우 구체적인 내역과 사유를 기술하여 주십시오.

관련소명

- ① 위장전입 여부 항목에서 질문에 '예'라고 답하신 경우 해당 사유 란에 횡수를 기재하고, 해당 사실이 발생한 시기 및 장소 등 구체적인 내용을 상세히 기재해 주십시오.
- ② 허위 학력·경력 관련 항목에서 질문에 '예'라고 답하신 경우 구체적인 내역과 사유를 기술하여 주십시오.
- ③ 연구 윤리 관련 항목에서 질문에 '예'라고 답하신 경우 해당 논문 제목, 학위취득 또는 학술지 게재 일자, 논란내용 등을 구체적으로 기재해 주십시오.
- ④ 학교 폭력, 직장 내 괴롭힘 관련 항목에서 1번 질문에 '예'라고 답하신 경우 해당 논문 제목, 학위취득 또는 학술지 게재 일자, 논란내용 등을 구체적으로 기재하고, 쟁송과 관련된 행정심판, 행정소송 등 사건번호를 반드시 기재해 주시기 바랍니다. 3번 질문에 '예'라고 답하신 경우 구체적인 내용을 기술하고, 직장 내부 인사위원회, 수사기관의 수사가 있었던 경우 그 결과 등을 추가로 기술하며, 쟁송과 관련된 행정심판, 행정소송 등 사건번호를 반드시 기재해 주시기 바랍니다.
- ⑤ 성폭력 범죄 및 성비위(2차 가해 포함) 관련 항목에서 1번 질문에 '예'라고 답하신 경우 구체적인 내용을 기술하고, 그 결과에 대해 구체적인 내용을 자세히 작성하며, 쟁송과 관련된 행정심판, 행정소송 등 사건번호를 반드시 기재해 주시기 바랍니다.
- ⑥ 부적합한 재산 형성 관련 항목에서 1번 질문에 '예'라고 답하신 경우 구체적인 내용을 기술하고, 그와 관련하여 소속 기관·단체 또는 수사기관 등의 조사 또는 처분이 있었다면 그 결과를 구체적으로 작성하고, 쟁송과 관련된 행정심판, 행정소송 등 사건번호를 반드시 기재해 주시기 바랍니다. 또한, 4번 질문에 '예'라고 답하신 경우 구체적인 내용을 기술하여 주십시오.
- ⑦ 모든 항목의 내용을 입력하였다면 '서약서에 동의합니다.' 항목에 체크하여 주십시오.
- ⑧ 공직선거후보자 검증확약서 파일을 업로드하고 저장을 눌러주시기 바랍니다.

10. 가족관계

홍길동

- 선거구 선택 >
- 신청자 유의사항 및 동의 >
- 인적사항 (후보자 추천신청서) >
- 본인소개서 및 활동내역 >
- 검증확약서 >
- 가족관계 >
- 학력사항 >
- 병역사항 >
- 증명서 및 확인서 >
- 범죄경력여부 >
- 직업사항 >
- 경력사항 >
- 출마경력 >
- 소득 및 납세사항 >
- 재산사항 >
- 부동산 소유현황 >
- 가상자산 소유현황 >
- 후보자 심사 필수 제출 서류 >

06 가족관계

배우자 배우자가 있는 경우 등록하여 주십시오.

인터넷 발급가능 서류
- 대한민국 법원 전자가족관계등록시스템 (<https://efamily.scourt.go.kr/index.jsp>) 가족관계증명서

배우자 유 무

성명	관계	연령(만나이)	최종학력	직업	비고
정민주	배우자	31	대졸	직장인	

배우자의 가족 배우자를 제외한 가족관계증명서에 나오는 모든 가족관계를 적어 주셔야 합니다.

성명	관계	연령(만나이)	최종학력	직업	비고	삭제
홍판서	아버지	79	대졸	무직	OO그룹 임원 은퇴	-
이수림	어머니	75	고졸	무직		-
홍철수	아들	14	중학교 재학중	학생		-

+ 추가

가족관계증명서

가족관계증명서 업로드 파일업로드

* 파일 첨부완료

* 사진 업로드시 이미지 크기는 30KB를 넘을 수 없습니다. (업로드 가능 파일형식: PNG, JPG, GIF, PDF)
 * 장수가 여러 장의 이미지인 경우에는 pdf로 업로드하여 주십시오.
 * 가족관계증명서는 후보자 기준으로 발급해주시기 바랍니다.

저장
이전
다음

※ 입력 중인 정보를 반드시 저장 후 이동하세요.

- ① 배우자 유, 무를 선택하시기 바랍니다.
- ② 가족관계증명서에 기재된 모든 가족들을 빠짐없이 기재 하셔야 합니다.
- ③ 배우자 외 가족의 경우 추가 버튼을 클릭하면 추가로 입력하실 수 있습니다.
- ④ 가족관계증명서는 본인 기준으로 발급하셔서 업로드하고 저장을 눌러주시기 바랍니다.

11. 학력사항

홍길동

07 학력사항(학교명의 경우, 재학 당시 기준으로 입력)

초등학교

초등학교	소재지	졸업여부	연도
한울초등학교	서울 영등포구	졸업	1993년

* 소재지의 경우 ex)서울 영등포구 형식으로 작성해주세요.

중학교

중학교	소재지	졸업여부	연도
영신중학교	서울 영등포구	졸업	1996년

* 소재지의 경우 ex)서울 영등포구 형식으로 작성해주세요.

고등학교

고등학교	소재지	졸업여부	연도
부림고등학교	서울 영등포구	졸업	1999년

* 소재지의 경우 ex)서울 영등포구 형식으로 작성해주세요.

대학교

대학교	학과	소재지	졸업여부	연도	삭제
성원대학교	국어국문학과	서울 종로구	졸업	2003년	-

* 소재지의 경우 ex)서울 영등포구 형식으로 작성해주세요.
* 재학중인 경우 졸업예정년도 입력

+ 추가

대학원

대학원	학과	소재지	학위과정(석사, 박사)	졸업여부	연도	삭제
신원대학원	경영학과	서울 관악구	경영학석사 (M.B.A)	졸업	2005년	-

* 소재지의 경우 ex)서울 영등포구 형식으로 작성해주세요.
* 재학중인 경우 졸업예정년도 입력

+ 추가

최종학력증명서 업로드

최종학력증명서 업로드

파일업로드
*파일 첨부완료

* 사진 업로드시 이미지 크기는 30MB를 넘을 수 없습니다. (업로드 가능 파일형식: PNG, JPG, GIF, PDF)
* 장수가 여러 장의 이미지인 경우에는 pdf로 업로드하여 주십시오.

저장
이전
다음

※ 입력 중인 정보를 반드시 저장 후 이동하세요.

- ① 정규학력으로 인정되는 학력만 기재하시기 바랍니다.
- ② 초·중·고의 경우 전학 여부와 상관없이 최종 졸업한 학교를 기재하시기 바랍니다.

- ③ 대학교의 경우 학위구분은 단과대학과 종합대학으로 구분해주시기 바랍니다.
2개 이상의 대학을 다닌 경우 추가로 기재가 가능합니다.
 - ④ 대학원의 경우 2개 이상의 학위 과정을 다니신 경우에는 추가 기재가 가능합니다.
 - ⑤ 외국의 교육기관에서 이수한 학력에 관한 증명서를 제출하는 경우 전문번역기관이 번역한 번역문과 공증서를 함께 제출하시기 바랍니다.
- ※ 번역문과 공증서는 원문과 하나의 파일로 만들어서 업로드 하시기 바랍니다.
- ⑥ 최종학력증명서 파일을 업로드하고 저장을 눌러주시기 바랍니다.

12. 병역사항

홍길동

- 선거구 선택 >
- 신청자유역사항 및 동의 >
- 인적사항 (후보자 추천신청서) >
- 본인소개서 및 활동내역 >
- 검증확약서 >
- 가족관계 >
- 학력사항 >
- 병역사항 >
- 증명서 및 확인서 >
- 범죄경력여부 >
- 직업사항 >
- 경력사항 >
- 출마경력 >
- 소득 및 납세사항 >
- 재산사항 >
- 부동산 소유현황 >
- 가상자산 소유현황 >
- 후보자 심사 필수 제출 서류 >

08 병역사항

후보자 병역사항

여성후보자의 경우 미필을 선택하시고, 사유에 해당없음으로 기재해주시기 바랍니다.
남성일 경우 '병적증명서'를 업로드하시기 바랍니다.

인터넷 발급가능 서류

-정부24 (<https://olus.gov.kr/2awmf+2l>) 병적증명서

병역사항 필 미필

군번

복무기간 ~

군별

계급

제대구분 만기전역 소집해제 기타

미필사유

병적증명서 업로드 *파일 첨부완료

배우자 및 직계비속 병역사항

미필일 경우 반드시 면제사항을 적어주세요.
직계비속의 경우 일반 '병적증명서'를 업로드 하시기 바랍니다.

배우자 및 직계비속 병역사항 유 무

성명	관계	병역사항	내역	병적증명서	삭제
홍원식	아들	필	공군 병장 만기전역	<input type="button" value="파일업로드"/> <small>*파일 첨부완료</small>	-

* 사진 업로드시 이미지 크기는 30MB를 넘을 수 없습니다. (업로드 가능 파일형식 : PNG, JPG, GIF, PDF)
* 장수가 여러 장의 이미지인 경우에는 pdf로 업로드하여 주십시오.

※ 입력 중인 정보를 반드시 저장 후 이동하세요.

- ① 후보자 및 배우자 병역사항 : 후보자 및 배우자가 여성일 경우 '미필'에 체크 해주시고, 미필사유에 '해당 없음'을 기재해주시기 바랍니다.
- ② 직계비속 병역사항 : 직계비속(자녀 및 손자녀)의 경우 '필'인 경우 병과와 제

대구분 (ex. 육군 만기전역)을 기재해 주시고, 미필인 경우 사유를 입력하여 주시기 바랍니다. 직계비속이 2인 이상일 경우 추가 버튼을 클릭하여 기재해 주시기 바랍니다.

※ 군 입대를 위한 신체판정검사를 받은 성인 남성은 반드시 병적증명서를 업로드 해 주시기 바랍니다.

13. 증명서 및 확인서

홍길동

- 선거권 선택 >
- 신청자 유의사항 및 동의 >
- 인적사항 (후보자 추천신청서) >
- 본인소개서 및 활동내역 >
- 검증확약서 >
- 가족관계 >
- 학력사항 >
- 병역사항 >
- 증명서 및 확인서 >**
- 범죄경력여부 >
- 직업사항 >
- 경력사항 >
- 출마경력 >
- 소속 및 납세사항 >
- 재산사항 >
- 부동산 소유현황 >
- 가성자산 소유현황 >
- 후보자 심사 필수 제출 서류 >

09 증명서 및 확인서

증명서 및 확인서

인터넷 발급가능 서류

- 교육연수이수확인서 (<https://theminjoo.kr/academy>)
- 당비납부확인서 (<https://membership.theminjoo.kr/myPage>)
- 당적증명서 (<https://membership.theminjoo.kr/myPage>)

교육연수 이수확인서	<input type="button" value="📄 파일업로드"/>
	* 등록된 파일이 없습니다.
당비납부확인서	<input type="button" value="📄 파일업로드"/>
	* 등록된 파일이 없습니다.
당적증명서	<input type="button" value="📄 파일업로드"/>
	* 등록된 파일이 없습니다.
심사비 납부확인서 (ex)은행용 이체확인증 등	<input type="button" value="📄 파일업로드"/>
	* 등록된 파일이 없습니다.

* 사진 업로드시 이미지 크기는 30MB를 넘을 수 없습니다. (업로드 가능 파일형식: PNG, JPG, GIF, PDF)
* 장수가 여러 장의 이미지인 경우에는 pdf로 업로드하여 주십시오.

※ 입력 중인 정보를 반드시 저장 후 이동하세요.

- ① 교육연수 이수확인서 파일을 업로드해 주시기 바랍니다.
- ② 당비납부확인서 파일을 업로드해 주시기 바랍니다.
- ③ 당적증명서 파일을 업로드해 주시기 바랍니다.
- ④ 심사비 납부확인서 파일을 업로드해 주시기 바랍니다.
- ⑤ 모든 파일을 업로드하고 저장을 눌러주시기 바랍니다.

14. 범죄경력여부

홍길동

- 선거구 선택 >
- 신청자 유의사항 및 동의 >
- 인적사항 (후보자 추천신청서) >
- 본인소개서 및 활동내역 >
- 검증확약서 >
- 가족관계 >
- 학력사항 >
- 병역사항 >
- 증명서 및 확인서 >
- 범죄경력여부 >
- 직업사항 >
- 경력사항 >
- 출마경력 >
- 소득 및 납세사항 >
- 재산사항 >
- 부동산 소유현황 >
- 가상자산 소유현황 >
- 후보자 심사 필수 제출 서류 >

10 범죄경력여부

범죄 수사 경력 범죄경력이 없는 경우도 범죄경력 회보서는 반드시 업로드 하여야 합니다.

범죄경력이 없는 경우도 공직후보자용 범죄경력회보서를 반드시 업로드해주시기 바랍니다.

- 100만원 미만 경력도 조회하여 범죄수사 경력확인 및 소명서에 기입해주시기 바라며, 미기입 적발 시 공전 배제 등 불이익이 있을 수 있습니다.
- 범죄 사실에 대한 소명은 범죄수사 경력확인 및 소명서에 함께 작성해주시기 바랍니다.
- 공직후보자용 범죄경력회보서는 선거기간개시일 150일인(25년 12월 23일)부터 가능합니다.
- 그 이전에 서류를 접수하는 후보자의 경우 개인 열람용 범죄경력회보서를 열람한 후 해당 범죄사실을 범죄수사 경력확인 및 소명서에 기입하여 주시기 바랍니다.
- (개인 열람용 범죄경력회보서 제출 및 발급 금지)

인터넷 발급가능 서류

- 범죄경력회보서 발급시스템 (<https://crims.police.go.kr>) 개인열람용 범죄경력회보서, 공직선거용 범죄경력회보서

전과유무 유 무

죄명	확정일자	처분관서	처분결과	소명서	판결문 및 약시명령문	삭제
사기	2016-11-08	서부지법	벌금 2000만원	<input type="button" value="파일업로드"/> * 파일 첨부완료	<input type="button" value="파일업로드"/> * 파일 첨부완료	-

현재까지 본인의 모든 범죄, 수사경력을 기재하시기 바랍니다.
범죄에 대한 소명이 필요하면 소명서 서식을 다운받아 작성하고 업로드하시기 바랍니다.

모든 서식의 판결문을 반드시 업로드해주시기 바랍니다.

공직후보자용 범죄경력회보서

* 파일 첨부완료

범죄수사경력 확인 및 소명서

* 파일 첨부완료

* 사진 업로드시 이미지 크기는 30MB를 넘을 수 없습니다. (업로드 가능 파일형식: PNG, JPG, GIF, PDF)
* 장수가 여러 장의 이미지인 경우에는 pdf로 업로드하여 주십시오.

※ 입력 중인 정보를 반드시 저장 후 이동하세요.

- ① 전과유무를 선택하여 주시기 바랍니다.(수사경력이 있거나, 재판 중인 상황인 경우에도 ‘유’를 선택하시기 바랍니다)
 - ② 범죄경력, 수사경력, 재판 중인 내용이 있을 경우, 소명서 서식을 다운받아 기재하신 후 업로드해 주시기 바랍니다.
- ※ 범죄경력이 없는 경우에도 공직후보자용 범죄경력회보서를 반드시 업로드해 주시기 바랍니다.
- ③ 모든 파일을 업로드하고 저장을 눌러주시기 바랍니다.

15. 직업사항

홍길동

11 직업사항

직업사항 무직자의 경우 직업을 입력하지 않아도 됩니다. 단, 직업 유무칸의 '무'를 선택하여 주십시오.

직업 유무	<input checked="" type="radio"/> 유 <input type="radio"/> 무	
직업	직장인	
직위 및 직책	차장	
직장명	주식회사 공공무역	
직장 주소	03192 우편번호 검색	
	서울 종로구 돈화문로 3	12345호
직장 전화번호	02-555-7777	
재직증명서	<input type="button" value="파일을로드"/> <small>* 파일 첨부완료</small>	

* 재직증명이 불가한 경우 (프리랜서, 임대사업자, 정치인 등) 제출하지 않아도 됩니다.
 * 사진 업로드시 이미지 크기는 30MB를 넘을 수 없습니다. (업로드 가능 파일형식: PNG, JPG, GIF, PDF)
 * 장수가 여러 장의 이미지인 경우에는 pdf로 업로드하여 주십시오.

저장

이전

다음

※ 입력 중인 정보를 반드시 저장 후 이동하세요.

- ① 직업 유무를 선택하여 주시기 바랍니다.
- ② 직업이 있을 경우 각 항목에 기재하신 후 재직증명서를 업로드 해주시기 바랍니다. 단, 직업이 다수일 경우 대표적인 직업 하나만 기재하여 주시기 바랍니다.
- ③ 재직증명서 파일을 업로드하고 저장을 눌러주시기 바랍니다.

16. 경력사항

홍길동

- 선거구 선택 >
- 신청자 유의사항 및 동의 >
- 인직사항 (후보자 추천신청서) >
- 본인소개서 및 활동내역 >
- 검증확약서 >
- 가족관계 >
- 학력사항 >
- 병역사항 >
- 증명서 및 확인서 >
- 범죄경력여부 >
- 직업사항 >
- 경력사항 >
- 출마경력 >
- 소득 및 납세사항 >
- 재산사항 >
- 부동산 소유현황 >
- 가상자산 소유현황 >
- 후보자 심사 필수 제출 서류 >

12 경력사항

대표경력 재직증명서, 경력증명서 등 증빙자료 첨부

대표경력(5가지) 유 무

전·현직 선택	경력사항	기간	증빙자료
<input checked="" type="radio"/> 현직 <input type="radio"/> 전직	더불어민주당 OO시당 다문화위원장	2025-02 ~ 2025-12-19	파일업로드 <small>* 파일 첨부완료</small>
<input checked="" type="radio"/> 현직 <input type="radio"/> 전직	더불어민주당 중앙당 OO위 부의장		파일업로드 <small>* 파일 첨부완료</small>
<input type="radio"/> 현직 <input checked="" type="radio"/> 전직	OO의원실 보좌관		파일업로드 <small>* 파일 첨부완료</small>
<input type="radio"/> 현직 <input checked="" type="radio"/> 전직	더불어민주당 OO구갑 지역위원회 사무국장		파일업로드 <small>* 파일 첨부완료</small>
<input type="radio"/> 현직 <input checked="" type="radio"/> 전직	더불어민주당 OO구갑 지역위원회 대학생위원장		파일업로드 <small>* 파일 첨부완료</small>

* 현직인 경우 제출일을 경력 마감일로 선택하시기 바랍니다.
* 대표경력은 중앙당 선거관리위원회의 결정에 따라 수정 및 추가입증을 요구할 수도 있습니다.
* 사진 업로드 시 이미지 크기는 300x60를 넘을 수 없습니다. (업로드 가능 파일형식 : PNG, JPG, GIF, PDF)
* 장수가 여러 장의 이미지만 경우에는 PDF로 업로드하여 주십시오.

정당 및 사회경력 없으면 정당 및 사회경력 '무'를 선택하시고 하던 내용을 작성하지 않아도 됩니다.

정당 및 사회경력 유 무

전·현직 선택	단체명	직위	기간	삭제
<input type="radio"/> 현직 <input checked="" type="radio"/> 전직	OOOO 소속 OO 위원회	간사	2019-12-02 ~ 2024-12-04	-

[+ 추가](#)

증빙자료 업로드 [파일업로드](#)
* 파일 첨부완료

* 장수가 여러 장의 이미지만 경우에는 pdf로 업로드하여 주십시오

당적변동유무 및 타당경력

당적변동유무 및 타당경력 유 무

탈·복당 등 당적변동이 있거나 타당경력이 있는 경우 반드시 '유'를 선택하시고 경력을 빠짐없이 기재하여야 합니다. 누락 시 불이익을 받을 수 있습니다.

보유기간	정당명	당직명	탈당 및 변경사유	삭제
2018-01-01 ~ 2020-11-01	OOOO당	OO국장		-

[+ 추가](#)

저장

이전

다음

※ 입력 중인 정보를 반드시 저장 후 이동하세요.

- ① ‘대표경력’이 있을 경우 ‘유’를 선택하시고, 최대 5개까지 기재 후 경력증명서 또는 재직증명서를 업로드해 주시기 바랍니다.
- ② ‘정당 및 사회경력’이 있는 경우 ‘유’를 선택하시고, 추가 버튼을 클릭하여 경력을 기재하여 주시기 바랍니다. 추가 버튼을 클릭하면 경력을 추가로 기재할 수 있습니다. 증빙자료가 여럿일 경우 하나의 pdf 파일로 만들어 업로드해 주십시오.
- ③ ‘당적변동유무 및 타당경력’ 이 있는 경우 ‘유’를 선택하시고, 추가 버튼을 클릭하여 경력을 기재하여 주시기 바랍니다. 추가 버튼을 클릭하면 경력을 추가로 기재할 수 있습니다.
- ④ 모든 정보를 기재 후 증빙자료를 업로드하고 저장을 눌러주시기 바랍니다.

17. 출마경력

홍길동

- 선거구 선택 >
- 신청자 유의사항 및 동의 >
- 인적사항 (후보자 추천신청서) >
- 본인소개서 및 활동내역 >
- 검증확약서 >
- 가족관계 >
- 학력사항 >
- 병역사항 >
- 증명서 및 확인서 >
- 범죄경력여부 >
- 직업사항 >
- 경력사항 >
- 출마경력 >
- 소득 및 납세사항 >
- 재산사항 >
- 부동산 소유현황 >
- 가성자산 소유현황 >
- 후보자 심사 필수 제출 서류 >

13 출마경력

공직선거 출마경력 없으면 출마경력 '무'를 선택하시고 하단 내용을 작성하지 않아도 됩니다.

-공직선거 출마경력 (http://info.nec.go.kr/main/main_load.xhtml)

공직선거 출마경력 유 무

선거명(년도)	선거구명	득표율 (득표수/총투표수)	선거결과 (순위/총후보자수)	소속정당명	삭제
0000 선거	000갑	26%(10340/3910)	당선(1/4)	00000당	-

+ 추가

* 출마경력을 빠짐없이 기재하여 주시기 바랍니다. 누락 시 불이익을 받을 수 있습니다.
* 중앙선거관리위원회 홈페이지 선거통계시스템 참고하시기 바랍니다.

공직선거 후보자 선출을 위한 당내경선 출마경력 없으면 출마경력 '무'를 선택하시고 하단 내용을 작성하지 않아도 됩니다.

공직선거 후보자 선출을
위한 당내경선 출마경력 유 무

출마경력을 빠짐없이 기재하여 주시기 바랍니다. 누락 시 불이익을 받을 수 있습니다.

선거명(년도)	선거구명	선거결과 (순위/총후보자수)	소속정당명	삭제
---------	------	--------------------	-------	----

+ 추가

* 당직(전국위원장, 시·도당위원장, 지역위원장 등) 선출을 위한 당내경선은 해당되지 않습니다.
* 출마경력을 빠짐없이 기재하여 주시기 바랍니다. 누락 시 불이익을 받을 수 있습니다.
* 더불어민주당 중앙당 및 각 시·도당 홈페이지를 참고하시기 바랍니다.

공직선거 후보자 선출을 위한 타당 당내경선 출마경력 없으면 출마경력 '무'를 선택하시고 하단 내용을 작성하지 않아도 됩니다.

공직선거 후보자 선출을
위한 타당 당내경선
출마경력 유 무

출마경력을 빠짐없이 기재하여 주시기 바랍니다. 누락 시 불이익을 받을 수 있습니다.

경력내용

2022년 제8회 전국동시지방선거/서울시 강서구청장/당선(1/3)/0000당
2018년 0000 선거/전남 담양군수/낙선(2/5)/0000당

* 타당 경선 및 선거 이력 미기입 시 불이익을 받을 수 있습니다.

저장
이전
다음

※ 입력 중인 정보를 반드시 저장 후 이동하세요.

- ① ‘공직선거 출마경력’이 있는 경우 ‘유’를 선택하시고, 추가 버튼을 클릭하여 경력을 기재하여 주시기 바랍니다. 추가 버튼을 클릭하면 경력을 추가로 기재할 수 있습니다.
- ② ‘공직선거 후보자 선출을 위한 당내경선 출마경력’ 이 있는 경우 ‘유’를 선택하시고, 추가 버튼을 클릭하여 경력을 기재하여 주시기 바랍니다. 추가 버튼을 클릭하면 경력을 추가로 기재할 수 있습니다.
- ③ ‘공직선거 후보자 선출을 위한 타당 당내경선 출마경력’ 이 있는 경우 ‘유’를 선택

택하시고, 경력을 기재하여 주시기 바랍니다.

④ 모든 정보를 기재하고 저장을 눌러주시기 바랍니다.

18. 소득 및 납세사항

홍길동

14 **소득 및 납세사항**

세금납부 및 체납사항

소득 및 납세현황 업로드

* 등록된 파일이 없습니다.

파일업로드

* 창수가 여러 장의 이미지인 경우에는 pdf로 업로드하여 주십시오.

소득 및 납세현황 양식 다운로드

소득세 및 재산세 납부·체납 증명서 하단의 +추가버튼을 눌러 가족별 소득 및 납세사항을 구분하여 입력해 주십시오

인터넷 발급가능 서류

- 징부24 (<https://olus.gov.kr/?awpf=21>)
 소득세 관련 서류(2020~2024) : 소득금액증명원, 납부내역증명서(납세사실증명서), 납세증명원(국세완납증명원)
 재산세 관련 서류(2021~2025) : 지방세 납세증명서, 지방세 세목별 과세증명서(재산세 항목) 납부내역이 없는 경우 미과세증명(사실증명) 발급 보

이름	홍길동	관계	후보자 본인		
총 납부세액		체납액		현 체납액	
체납 내용					
1. 소득금액증명원				<p style="border: 1px solid #ccc; padding: 2px 5px; font-size: 8px;">파일업로드</p> <p style="font-size: 8px; color: red;">* 등록된 파일이 없습니다.</p>	
2. 납부내역증명서(납세사실증명서)				<p style="border: 1px solid #ccc; padding: 2px 5px; font-size: 8px;">파일업로드</p> <p style="font-size: 8px; color: red;">* 등록된 파일이 없습니다.</p>	
3. 납세증명서(국세완납증명원)				<p style="border: 1px solid #ccc; padding: 2px 5px; font-size: 8px;">파일업로드</p> <p style="font-size: 8px; color: red;">* 등록된 파일이 없습니다.</p>	
4. 지방세 납세증명서				<p style="border: 1px solid #ccc; padding: 2px 5px; font-size: 8px;">파일업로드</p> <p style="font-size: 8px; color: red;">* 등록된 파일이 없습니다.</p>	
5. 지방세 세목별 과세증명서 중 재산세 항목				<p style="border: 1px solid #ccc; padding: 2px 5px; font-size: 8px;">파일업로드</p> <p style="font-size: 8px; color: red;">* 등록된 파일이 없습니다.</p>	

+ 추가

* 창수가 여러 장의 이미지인 경우에는 pdf로 업로드하여 주십시오.
 * 납부 내역이 없는 경우 지방세 세목별 과세증명서 중 재산세 항목을 업로드하시기 바랍니다.

저장

이전

다음

※ 입력 중인 정보를 반드시 저장 후 이동하세요.

- ① 소득 및 납세현황 파일을 업로드해 주시기 바랍니다.
- ② 소득세 및 재산세 납부·체납 증명서 항목에 본인의 총 납부세액, 체납액, 현 체납액, 체납 내용을 기재하고, 소득금액증명원, 납부내역증명서(납세사실증명서), 납세증명서(국세완납증명원), 지방세 납세증명서, 지방세 세목별 과세증명서 중 재산세 항목 파일을 업로드해 주시기 바랍니다.
- ③ 하단의 추가 버튼을 클릭하여 가족별 소득 및 납세사항을 구분하여 입력해 주십시오. 각 항목에 정보를 기재하고 파일을 업로드해 주시기 바랍니다.
- ④ 모든 정보를 기재 후 증빙자료를 업로드하고 저장을 눌러주시기 바랍니다.

19. 재산사항

홍길동

15 재산사항 (기준일 : 25.12.31)

후보자·배우자 재산사항

* 재산 관련 하위 작성 작성 시 불이익을 받을 수 있습니다.

📄 재산신고서 서식 다운로드

동산	부동산	총액	재산신고서
		0 원	📄 파일업로드 * 등록된 파일이 없습니다.

* 총액은 자동계산됩니다.(동산+부동산=총액). 재산신고서 서식을 다운로드해서 작성 후 업로드하여 주십시오.
* 사진 업로드시 이미지 크기는 30MB를 넘을 수 없습니다. (업로드 가능 파일형식 : PNG, JPG, GIF, PDF)
* 장수가 여러 장의 이미지인 경우에는 PDF로 업로드하여 주십시오.

직계존비속 재산사항 총액은 자동계산됩니다.(동산+부동산=총액)

직계존비속 유무 유 무

성명	관계	고지거부	동산	부동산	총액

+ 추가

* 직계존비속 고지거부 관련 공직자윤리법 시행령 제27조의2 참고해 주시기 바랍니다.

저장

이전
다음

※ 입력 중인 정보를 반드시 저장 후 이동하세요.

- ① 본인과 배우자의 재산사항을 동산과 부동산으로 나누어 기재하고 재산신고서 파일을 업로드 해주시기 바랍니다. 총액은 자동으로 계산됩니다.
- ② 직계존비속이 있을 경우 ‘유’를 선택하고, ‘추가’를 클릭하면 직계존비속의 재산사항을 기재할 수 있습니다.
- ③ 직계존비속의 ‘성명’, ‘관계’를 기재하시고, 고지여부를 선택하시기 바랍니다. 고지여부에 ‘거부’를 선택하시면 고지거부사유를 기재하셔야 합니다.
- ④ 모든 정보를 기재 후 재산신고서를 업로드하고 저장을 눌러주시기 바랍니다.

20. 부동산 소유현황

홍길동

- 신거구 선택 >
- 신청자 유의사항 및 동의 >
- 인적사항 (후보자 추천신청서) >
- 본인소개서 및 활동내역 >
- 검증약약서 >
- 가족관계 >
- 학력사항 >
- 병역사항 >
- 증명서 및 확인서 >
- 범죄경력여부 >
- 직업사항 >
- 경력사항 >
- 출마경력 >
- 소득 및 납세사항 >
- 재산사항 >
- 부동산 소유현황 >**
- 가상자산 소유현황 >
- 후보자 심사 필수 제출 서류 >

16 부동산 소유현황

부동산소유현황 서식 다운로드

다주택소유 사유서 서식 다운로드

부동산소유현황 (기준일 25.12.31)

인터넷 발급가능서류
- 인터넷등기소 (<https://www.iros.go.kr/index.jsp>) 부동산소유현황

다주택 소유 여부	<input type="radio"/> 유 <input type="radio"/> 무
부동산소유현황	<div style="border: 1px solid gray; padding: 2px 5px; font-size: 0.8em;">파일업로드</div> <p style="font-size: 0.7em; color: red; margin: 0;">*등록된 파일이 없습니다.</p>
다주택 소유 사유서	<div style="border: 1px solid gray; padding: 2px 5px; font-size: 0.8em;">파일업로드</div> <p style="font-size: 0.7em; color: red; margin: 0;">*등록된 파일이 없습니다.</p>
부동산소유현황 증명서 (법원 인터넷등기소)	<div style="border: 1px solid gray; padding: 2px 5px; font-size: 0.8em;">파일업로드</div> <p style="font-size: 0.7em; color: red; margin: 0;">*등록된 파일이 없습니다.</p>
기타 첨부자료	<div style="border: 1px solid gray; padding: 2px 5px; font-size: 0.8em;">파일업로드</div> <p style="font-size: 0.7em; color: red; margin: 0;">*등록된 파일이 없습니다.</p>

*등기부등본, 전세계약서, 영농사실확인서, 소명서 등은 기타 첨부자료에 한 파일(PDF)로 업로드해주시기 바랍니다.

저장

이전

다음

※ 입력 중인 정보를 반드시 저장 후 이동하세요.

- ① 다주택 소유 여부를 선택하여 주시기 바랍니다.
- ② 다주택 소유 여부에 '유'를 선택했을 경우 부동산소유현황, 다주택 소유 사유서, 부동산소유현황 증명서(법원 인터넷등기소) 파일을 반드시 업로드해 주시기 바랍니다. 필요할 경우 등기부등본, 전세계약서, 영농사실확인서, 소명서 등은 기타 첨부자료에 하나의 파일(PDF)로 업로드해 주시기 바랍니다.
- ③ 모든 파일을 업로드하고 저장을 눌러주시기 바랍니다.

21. 가상자산 소유현황

홍길동

17 가상자산 소유현황

가상자산소유현황 (기준일 25.12.31)
[가상자산소유현황 개요 서식 다운로드](#)
[가상자산소유현황 서식 다운로드](#)

가상자산 소유 여부	<input type="radio"/> 유 <input type="radio"/> 무
가상자산소유현황 개요	<div style="border: 1px solid #ccc; padding: 2px; display: inline-block;">📎 파일업로드</div> <small>* 등록된 파일이 없습니다.</small>
가상자산소유현황	<div style="border: 1px solid #ccc; padding: 2px; display: inline-block;">📎 파일업로드</div> <small>* 등록된 파일이 없습니다.</small>
가상소유현황증명서 (잔액증명서)	<div style="border: 1px solid #ccc; padding: 2px; display: inline-block;">📎 파일업로드</div> <small>* 등록된 파일이 없습니다.</small>

저장

이전

다음

※ 입력 중인 정보를 반드시 저장 후 이동하세요.

- 홍길동
- 선거구 선택 >
- 신청자 유의사항 및 동의 >
- 인적사항 (후보자 추천신청서) >
- 본인소개서 및 활동내역 >
- 검증확약서 >
- 가족관계 >
- 학력사항 >
- 병역사항 >
- 증명서 및 확인서 >
- 범죄경력여부 >
- 직업사항 >
- 경력사항 >
- 출마경력 >
- 소득 및 납세사항 >
- 재산사항 >
- 부동산 소유현황 >
- 가상자산 소유현황 >
- 후보자 심사 필수 제출 서류 >

- ① 가상자산 소유 여부를 선택하여 주시기 바랍니다.
- ② 가상자산 소유 여부에 ‘유’를 선택했을 경우 가상자산소유현황 개요, 가상자산 소유현황, 가상소유현황증명서(잔액증명서) 파일을 반드시 업로드해 주시기 바랍니다.
- ③ 모든 파일을 업로드하고 저장을 눌러주시기 바랍니다.

22. 후보자 심사 필수 제출 서류

홍길동

18 후보자 검증 필수 제출 서류

후보자 검증 필수 제출서류

공직선거후보자 검증확인서	*파일 첨부완료	증명사진	*파일 첨부완료
주민등록등본	*파일 첨부완료	가족관계증명서	*파일 첨부완료
최종학력증명서	*파일 첨부완료	병적증명서	*파일 첨부완료
담비납부확인서	*파일 첨부완료	당적증명서	*파일 첨부완료
심사비 납부확인서	*파일 첨부완료		
범죄경력회보서	*파일 첨부완료	범죄수사경력 확인 및 소명서	*파일 첨부완료
본인 소득금액증명원	*파일 첨부완료	본인 납부내역증명서	*파일 첨부완료
본인 납세증명서	*파일 첨부완료	본인 지방세 납세증명서	*파일 첨부완료
본인 지방세세목별과세증명서 중 재산세 항목	*파일 첨부완료	재산신고서	*파일 첨부완료
부동산소유현황	*파일 첨부완료	가상자산소유현황 개요	*파일 첨부완료

신청서 제출 공직후보자 출마서를 제출하면 수정할 수 없습니다. 모든 정보를 저장하고 최종 제출하여 주십시오.

구분	선거구
광역의원 비례대표	경기도

출마서 제출

이전

* 내용을 수정한 후에는 반드시 출마서 제출 버튼을 클릭해야만 반영됩니다.

① 모든 필수 제출서류를 빠짐없이 업로드 하였으면 **출마서 제출**을 클릭하여 주시기 바랍니다. 제출 후에는 출마서 수정으로 버튼이 변경 됩니다.

출마서 수정

* 제출한 정보를 수정하여 다시 제출할 수 있습니다.

② 수정사항이 있을 경우 출마서 수정을 클릭한 후, **정보를 수정한 뒤 다시 제출**하여 주시면 됩니다.

감 사 합 니 다